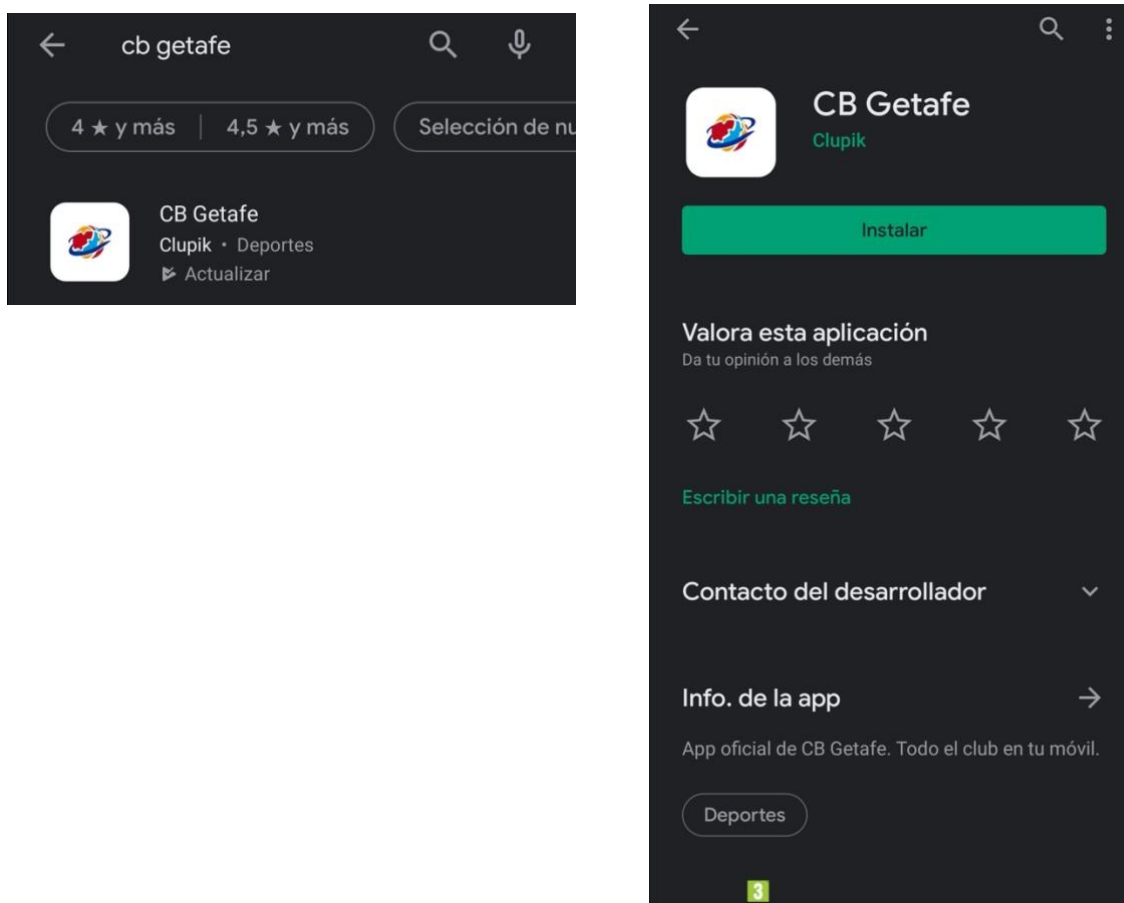


MANUAL DE USO DE LA APP CB GETAFE



1. **Descárgate** la aplicación (APP) en tu teléfono móvil.

Podéis descargarla a través de vuestra Play Store o Apple Store poniendo CB Getafe.



Enlaces de descarga:

 Android: <https://play.google.com/store/apps/details?id=io.clupik.cbgetafe&gl=ES>

 iOS: <https://apps.apple.com/es/app/cb-getafe/id1532145254>

2. Regístrate en la APP

Para ello, debes abrir la aplicación. Arriba a la derecha, al lado del logo del club, te saldrá el icono de una persona.



Al pinchar ese icono accederás a esta pantalla, dónde deberás seleccionar 'Crear nueva cuenta' y rellenar los campos que solicita.



3. Activa tu cuenta

Debes meterte en el correo electrónico que hayas registrado. Ahí te llegará un email de *'Ya puedes activar tu cuenta en CB GETAFE C.D.E.'*

Una vez accedes al correo dar a *'Validar cuenta'*. A continuación, te aparecerá *'Registro finalizado'*, lo que significará que ya tienes disponible tu usuario en la aplicación del club.

4. Accede a tu cuenta en la APP

Ves a la aplicación del club en tu móvil y accede



Introduce tu nombre de usuario, tu contraseña y dale a iniciar sesión

Accede a tu cuenta ×

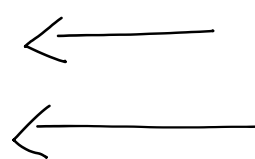
Nombre de usuario *

Contraseña *

Iniciar sesión

No recuerdo mi contraseña

Crear nueva cuenta



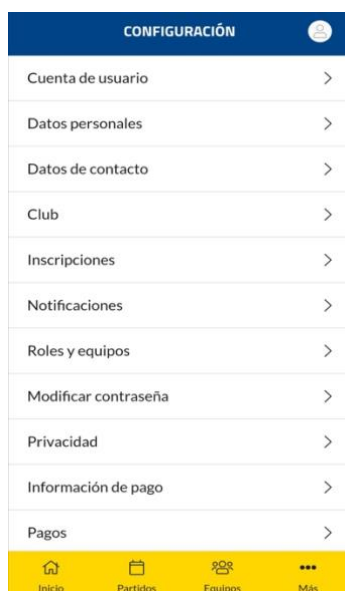
5. Personaliza y configura tu APP CB GETAFE

Desde este momento, la nueva aplicación del club se convierte en la forma más eficaz y sencilla de estar al tanto de todo lo que ocurre en el club, así como de facilitarte todo lo relativo a tu equipo (partidos, entrenamientos, notificaciones, etc.)

Para personalizar tu usuario, pincha el icono que aparece arriba a la derecha de una persona, y pincha de nuevo CONFIGURACIÓN DE USUARIO.

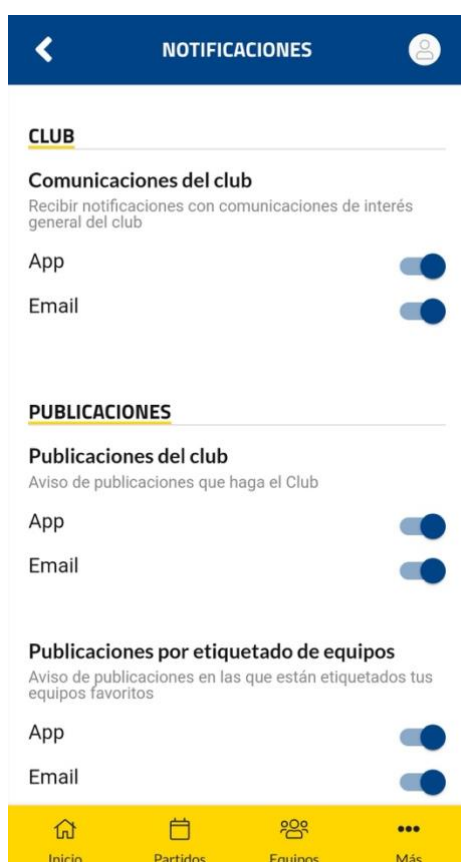


Una vez pincha ese icono, te aparecerá esta pantalla en la que debes comprobar tus datos y rellenar aquellos que no estén completos o correctos.

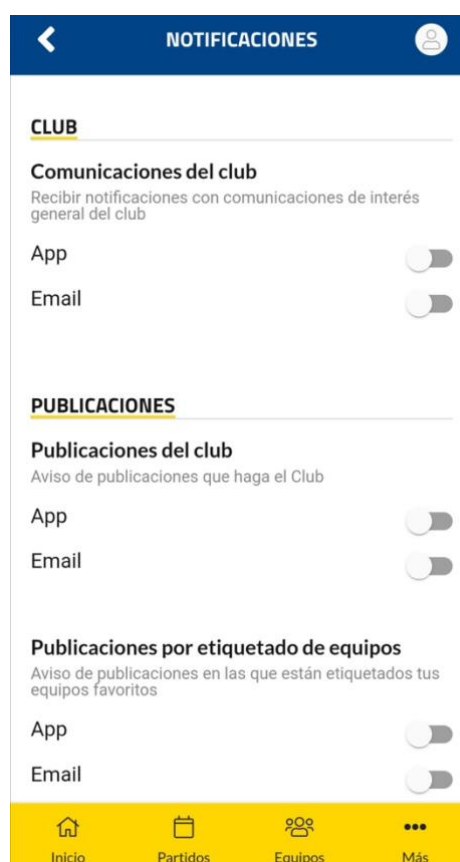


5.1 ACTIVAR NOTIFICACIONES. Las notificaciones **tienen que estar activadas, es decir, las pestañas deben estar abiertas, en color azul** (ver foto adjunta a continuación). De esta forma, recibiréis las notificaciones del club automáticamente y te avisará directamente en el móvil. Si por el contrario, las pestañas están desactivadas, en color gris, no recibirás al instante las notificaciones del club.

CORRECTO



INCORRECTO



5.2 ROLES Y EQUIPOS. En este apartado, debéis elegir entre ser JUGADOR/A o TUTOR/A. En función de esa elección, debéis rellenar unos datos u otros. Estos datos, para que no haya malentendidos, son verificados por Administración del Club, para comprobar que son correctos y nadie elige un rol que no le corresponde.

Aquí adjuntos podéis ver en qué consiste:

SOLICITAR ROL

Rol*
Tutor

global.placeholder.name *

global.placeholder.surnames *

global.placeholder.birthdate *

Asignar rol

SOLICITAR ROL

Rol*
Jugador

global.placeholder.section*
FEDERADOS

global.placeholder.teams*
No seleccionar equipo

Asignar rol

5.3 INFORMACIÓN DE PAGOS Y PAGOS. Desde la APP ahora puedes estar al corriente, al instante, de tus pagos con el club.

Confirmar con Gloria si a esta opción solo tiene acceso los tutores o en su defecto, ya, los jugadores mayores de edad.

PAGOS

Pagado: 0,00 € Pendiente: 0,00 €
No pagado: 0,00 € Anulado: 0,00 €

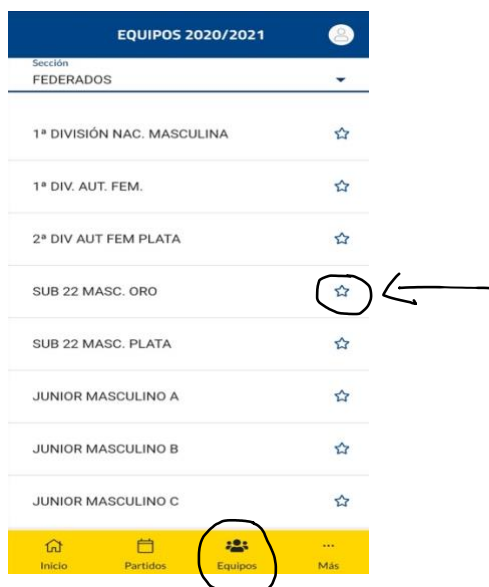
Fecha contable Fecha de cobro Importe

Fecha con  Fecha de  Import

No se han encontrado movimientos

6. **Elige tu equipo** en la aplicación. Puedes elegir cual es tu equipo favorito para tener acceso directo a todo lo relativo a él: calendario de partidos de la FBM, clasificación de tu equipo, resultados de tu grupo, etc.

La aplicación te da la opción de tener varios equipos como favoritos.



7. **Calendario** personal. De nuevo, pinchando el icono de arriba a la derecha con forma de persona, te aparece la opción CALENDARIO. En él te aparecerá todos los eventos del club y de tu equipo. Puedes personalizar qué ver en cada momento con la opción '*Filtros*' (parte superior izquierda). De esta forma podrás elegir qué ver de todo el club o solo lo tuyo: partidos, entrenamientos, cumpleaños, etc.

